





**Lernziel:** Ich lerne den Routenplaner Scotty kennen. Ich kann online eine Reise mit dem Zug zu einem bestimmten Ort planen.

**1. Welches Wort ist hier gemeint?**

Versuchen Sie das Worträtsel zu lösen:

W +  + SEN +  = \_\_\_\_\_

**Tipp:**  
Gesucht ist ein Ortsname.  
Das Bild zeigt Ihnen den Ort.

Der Weißensee liegt im Süd-Westen von Kärnten auf 930m Seehöhe am Fuß der Gailtaler Alpen.



**2. Wie fährt man mit dem Zug nach Kärnten zum Weißensee?**

Sie möchten mit dem Zug zum Weißensee fahren.

Lesen Sie den Text und füllen Sie die Felder im Routenplaner mit den Informationen aus dem Text aus:

Sie möchten am Wochenende mit dem Zug fahren, weil sie die Station einer guten Freundin rund um den Greifenburg-Weißensee einfach und Weißensee mit dem Fahrrad fahren. Sie bequem erreichen können. Sie nehmen wohnen beide in Graz und haben eine Ihre Fahrräder mit. ÖBB-Vorteilscard Classic. Sie wollen mit

**Tipp:**  
Sie können auch online nach der Verbindung suchen: [fahrplan.oebb.at](http://fahrplan.oebb.at)

**Info:**  
Hier finden Sie Hilfe bei der Reiseplanung zum Weißensee:  
<http://www.weissensee.com/de/weissensee/anreise/autofreie-anreise-zum-weissensee-61>



### 3. Was bedeuten die Abkürzungen und Informationen?

Lesen Sie die Information über die Fahrt von Graz Hauptbahnhof nach Greifenburg-Weißensee und beantworten Sie die Fragen:

Von Graz Hauptbahnhof bis nach Greifenburg-Weißensee gibt es mehrere Zugverbindungen. Die Fahrt dauert ca. 4 h 40 min und Sie müssen umsteigen. Die Fahrt geht von Graz aus über Bruck an der Mur und Villach Hauptbahnhof nach Greifenburg-Weißensee. Von Graz bis Bruck an der Mur können Sie mit einem Eurocity fahren. Von Bruck an der Mur bis nach Villach Hauptbahnhof bringt Sie ein Railjet. Die letzte Strecke von Villach Hauptbahnhof bis nach Greifenburg-Weißensee kann man mit einer Schnellbahn fahren.

**Übersicht**

**Auswahl Hinfahrt**

Station	Datum	Zeit	Dauer	Um
Graz Hbf (Europaplatz)		10:30 ab		
Greifenburg-Weißensee		16:04 an	5:34	1

Verbindungen sortieren nach Abfahrt « früher | später »

**Fahrplan 2015**

**S 1 verkehrt bis Spittal-Millstätter See, weiter als R 4233 bis Greifenburg-Weißensee**

Station	Datum	Zeit	Prognose	Steig	Verkehrsmittel
Graz Hbf	01.05.2015	ab 11:25			EC EC 158
Bruck/Mur		an 12:01	▲		CROATIA
Bruck/Mur		ab 12:15	▼		
Villach Hbf		an 14:46	▲		railjet RJ 535
Villach Hbf		ab 14:54	▼		
Greifenburg-Weißensee		an 16:04			S 1 (Zug-Nr. 4233)

**Wien Hbf**  
**Richtung:** Wien Hbf  
**Bemerkungen:** Fahrradmitnahme reservierungspflichtig; Fahrradmitnahme begrenzt möglich; Reservierung möglich; Damenabteil; Bordrestaurant; Rollstuhlstellplatz; Rollstuhlstellplatz - Voranmeldung unter +43 (0) 5 1717; rollstuhltaugliches WC; Handy-/Ruhezonen; Stillabteil; Kuriersendungen möglich

**Villach Hbf**  
**Richtung:** Villach Hbf  
**Bemerkungen:** Reservierung möglich; Businessabteil; mobiles Bordservice (Snacks und Getränke); Bordrestaurant; Rollstuhlstellplatz; Rollstuhlstellplatz - Voranmeldung unter +43 (0) 5 1717; Fahrzeuggebundene Einstiegshilfe; rollstuhltaugliches WC; Handy-/Ruhezonen; Kinderkino

**Greifenburg-Weißensee**  
**Richtung:** Lienz in Osttirol  
**Bemerkungen:** Fahrradmitnahme begrenzt möglich; nur 2. Klasse; Rollstuhlstellplatz; Rollstuhlstellplatz - Voranmeldung unter +43 (0) 5 1717; Niederflurfahrzeug; bedingt rollstuhltaugliches WC

**Zustieg im Nahverkehr (REX, R, S-Bahn) nur mit gültiger Fahrkarte**  
 Dauer: 4:39; fährt nicht täglich; fährt 14. Dez 2014 bis 6. Dez 2015 So; an allg. Feiertag  
 Sie legen auf Ihrer Bahnfahrt 335 km zurück.  
 → [Ticket und Preise](#)

[Zwischenhalte einblenden](#) [Karte einblenden](#) [Druckansicht](#) [Kalenderexport](#) [Seitenanfang](#)

**Tipp:**  
 Sie finden wichtige Abkürzungen und Informationen im Zugplan.



1. Was bedeutet die Abkürzung Hbf?
2. Was bedeuten die Abkürzungen RJ, S und EC?
3. Gibt es im EC 158 CROATIA ein eigenes Abteil nur für Frauen?
4. Gibt es in den Zügen einen Stellplatz für Rollstühle?
5. Können Kinder im RJ 535 Filme anschauen?
6. Kann man im EC 158 ein Fahrrad mitnehmen?
7. Wie viele Kilometer legt man auf der Strecke Graz Hbf – Greifenburg-Weißensee zurück?
8. Wie lange dauert die Zugfahrt von Graz Hbf bis nach Greifenburg-Weißensee?

**Tipp:**  
das Ticket = die Fahrkarte

4. Wo bekommt man ein Ticket?

Lesen Sie den Text:

Sie können auf verschiedenen Wegen Ihre Fahrkarte buchen. Brauchen Sie mehr Beratung oder soll es schnell gehen?

In Österreich gibt es ca. 1.000 Fahrkartenselbstautomaten an Bahnhöfen und manchmal auch in Zügen.

Sie können Ihr Ticket online, mobil (z.B. am Handy), von einem Automaten, am Schalter, im ÖBB-Reisebüro oder auch im Zug direkt von einem Zugbegleiter oder einer Zugbegleiterin kaufen.<sup>1</sup>



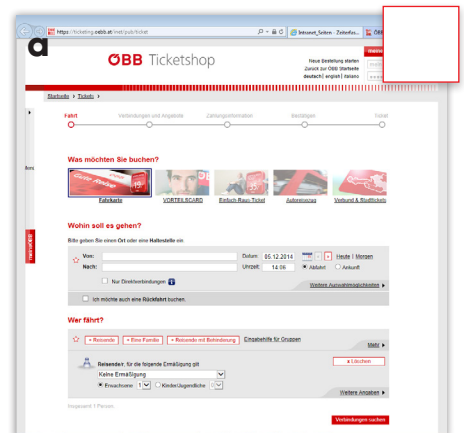
Finden Sie die richtigen Nummern zu den Bildern:

1. **Mobile Tickets:** Unterwegs per SMS oder via App einfach und schnell zum ÖBB-Ticket.

2. **Online-Ticket:** Bestellen Sie Ihr ÖBB-Ticket ganz einfach und bequem im Internet.

3. **Zugbegleiter/-innen:** Sie können Ihre Fahrkarten auch im Zug beim Zugbegleitpersonal kaufen.

4. **Fahrkartenselbstautomat:** Tickets für ganz Österreich und auch im Vorverkauf.



**Tipp:**  
Natürlich können Sie Ihr Ticket auch noch ganz klassisch am Schalter kaufen. Große Bahnhöfe haben oft auch ein ÖBB Reisebüro.



**5. Auf welchen Knopf muss ich drücken?**

Welche Funktionen hat ein Fahrkartenautomat (Vorverkauf)? Ordnen Sie die Beschreibungen dem Bild zu:

1. Hier bitte PIN-Code eingeben (bei Bankomat- oder Kreditkarten).
2. Bildschirm „Touch-Screen“
3. Hier schiebt man Bankomat-/Maestro-Karte, Kreditkarten etc. hinein (Karteneinschub).
4. Hier schiebt man die Geldscheine hinein (Banknotenannahme): € 5,00/€ 10,00/€ 20,00 etc.
5. Hier wirft man Münzen hinein (Münzeinwurf): € 2,00/€ 1,00/€ 0,50/€ 0,20/€ 0,10.
6. Fahrkartenausgabe, Geldrückgabe, Belegausgabe: Hier kommen die Fahrkarten, Belege und das (Retour-)Geld hinaus.



Bringen Sie die Sätze in die richtige Reihenfolge. Was machen Sie zuerst?

- Dann bekomme ich die Information, wieviel die Fahrkarte kostet.
- Zum Schluss bekomme ich die Fahrkarte, mein Retourgeld und einen Beleg.
- Nun muss ich zahlen: Entweder mit Münzen und Banknoten/Geldscheinen oder mit einer Karte.
- Als erstes gebe ich am Bildschirm ein: Mein Fahrziel (Wohin fahre ich?) und Anzahl der Fahrkarten (Wie viele Fahrkarten brauche ich?).
- Jetzt muss ich meinen PIN-Code eingeben, wenn ich mit Karte zahle.



Am Bahnhof fragt Sie jemand, ob Sie helfen können. Erklären Sie: Wie bekommt man ein Ticket? Wo gibt es Informationen?

**Wortschatz:** Als erstes gib am Bildschirm ein ... | Dann siehst du ... | Nun musst du ...

**Tipp:**

Wenn das einander fremde Personen sind, sollte der Imperativ per Sie stehen:  
 Als erstes geben Sie am Bildschirm ...  
 Dann sehen Sie ...  
 Nun müssen Sie ...



Vervollständigen Sie den Dialog. Sie sind am Ticketschalter und möchten nach Salzburg fahren. Füllen Sie die Lücken aus:

**Mitarbeiter am Schalter:** Guten Tag. Wie kann ich Ihnen helfen?

---

**Mitarbeiter am Schalter:** Wann möchten Sie fahren?

---

**Mitarbeiter am Schalter:** Der nächste Zug geht heute um 11:48 Uhr von Bahnsteig 3.

---

**Mitarbeiter am Schalter:** Es kostet 51,10 €.

---

**Mitarbeiter am Schalter:** Mit Vorteils-card kostet es 25,60 €.

---

**Mitarbeiter am Schalter:** Danke. Gute Fahrt!

---

## 6. Schöne Grüße vom Weißensee

Sie sind am Weißensee angekommen. Schreiben Sie nun eine Postkarte. Erzählen Sie: Ist es dort schön? Was gefällt Ihnen gut/nicht so gut?

**Tipp:**  
Liebe/Lieber ...  
Liebe Grüße/Viele Grüße/Schöne Grüße vom ...

---

---

---

---

## Lösungsblatt

**(1)** Weißensee

**(3)** 1: Hauptbahnhof; 2: Railjet, Schnellbahn und EuroCity; 3: Ja; 4: Ja; 5: Ja; 6: Ja; 7: 335 km; 8: 4 h 39 min

**(4)** 1d; 2a; 3b; 4c

**(5)** 1e; 2b; 3d; 4f; 5a; 6c

Als erstes gebe ich am Bildschirm ein: Mein Fahrziel (Wohin fahre ich?) und Anzahl der Fahrkarten (Wie viele Fahrkarten brauche ich?).

Dann bekomme ich die Information, wieviel die Fahrkarte kostet.

Nun muss ich zahlen: Entweder mit Münzen und Banknoten/Geldscheinen oder mit einer Karte.

Jetzt muss ich meinen PIN-Code eingeben, wenn ich mit Karte zahle.

Zum Schluss bekomme ich die Fahrkarte, mein Retourgeld und einen Beleg.

Mitarbeiter am Schalter: Guten Tag. Wie kann ich Ihnen helfen?

[Ich möchte ein Ticket nach Salzburg kaufen.]

Mitarbeiter am Schalter: Wann möchten Sie fahren?

[Wann geht der nächste Zug]

Mitarbeiter am Schalter: Der nächste Zug geht heute um 11:48 Uhr von Bahnsteig 3.

[Wieviel kostet es?]

Mitarbeiter am Schalter: Es kostet 51,10 €.

[Ich habe eine Vorteilscard]

Mitarbeiter am Schalter: Mit Vorteilscard kostet es 25,60 €.

[Bitteschön.]

Mitarbeiter am Schalter: Danke. Gute Fahrt!

[Auf Wiedersehen!]

## Quellen

1 Weißensee Information. Autofreie Anreise zum Weißensee. Online im Internet: URL: [www.weissensee.com/de/weissensee/anreise/autofreie-anreise-zum-weissensee-61](http://www.weissensee.com/de/weissensee/anreise/autofreie-anreise-zum-weissensee-61) [2014-12-05]

2 ÖBB: Reiseplanung. Wege zum Ticket. Online im Internet: URL: [www.oebb.at/de/Reiseplanung/Wege\\_zum\\_Ticket/index.jsp](http://www.oebb.at/de/Reiseplanung/Wege_zum_Ticket/index.jsp) [2014-12-05]  
Zu Übungszwecken verändert.

Fotos: fotolia

## Weiterführende Links

[Fahrplan.oebb.at](http://Fahrplan.oebb.at)

## Hintergrundinformation zum Thema:

Die ÖBB-Vorteilscard ist eine Karte, mit der Sie 50% Ermäßigung (Ermäßigung: etwas ist billiger) auf Fahrkarten der ÖBB bekommen. Es gibt verschiedene Arten zu unterschiedlichen Preisen: Classic, Family, Jugend, Senior. Wenn Sie oft mit dem Zug fahren oder eine lange Strecke fahren, kann sich der Kauf einer Vorteilscard lohnen.

- Zum Thema Zugfahren gibt es auch die Einheit „Mit dem Zug durch Österreich“ [https://sprachportal.integrationsfonds.at/fileadmin/user\\_upload/Mit\\_dem\\_Zug\\_durch\\_Oesterreich.pdf](https://sprachportal.integrationsfonds.at/fileadmin/user_upload/Mit_dem_Zug_durch_Oesterreich.pdf).